

UzEX TENDER

Инструкция для поставщика (и для нерезидентов)




etender.uzex.uz



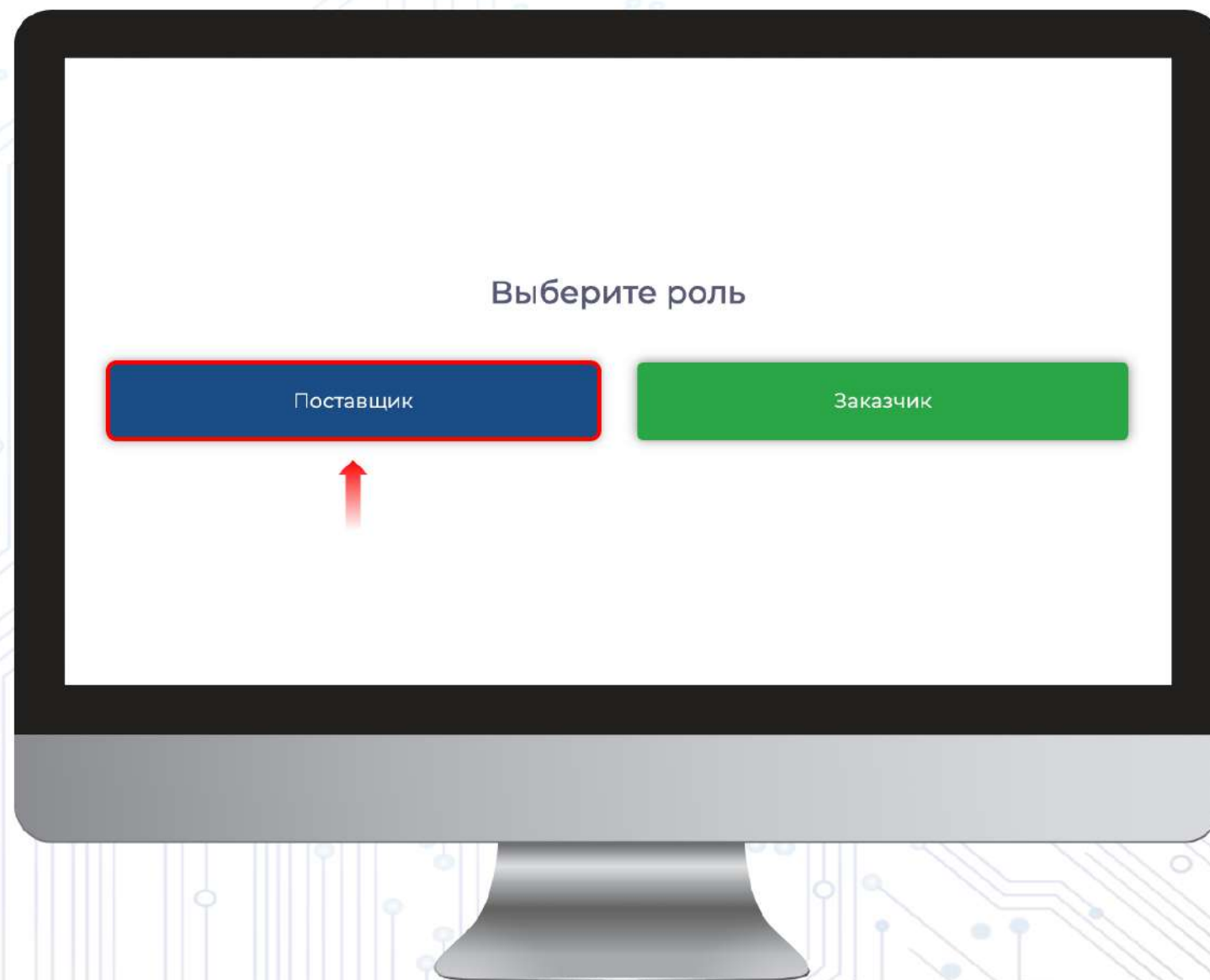
1 этап

Вход в личный кабинет с помощью ЭЦП (Для нерезидентов вход в личный кабинет с помощью логин и пароля)



2 этап

Выбрать роль.

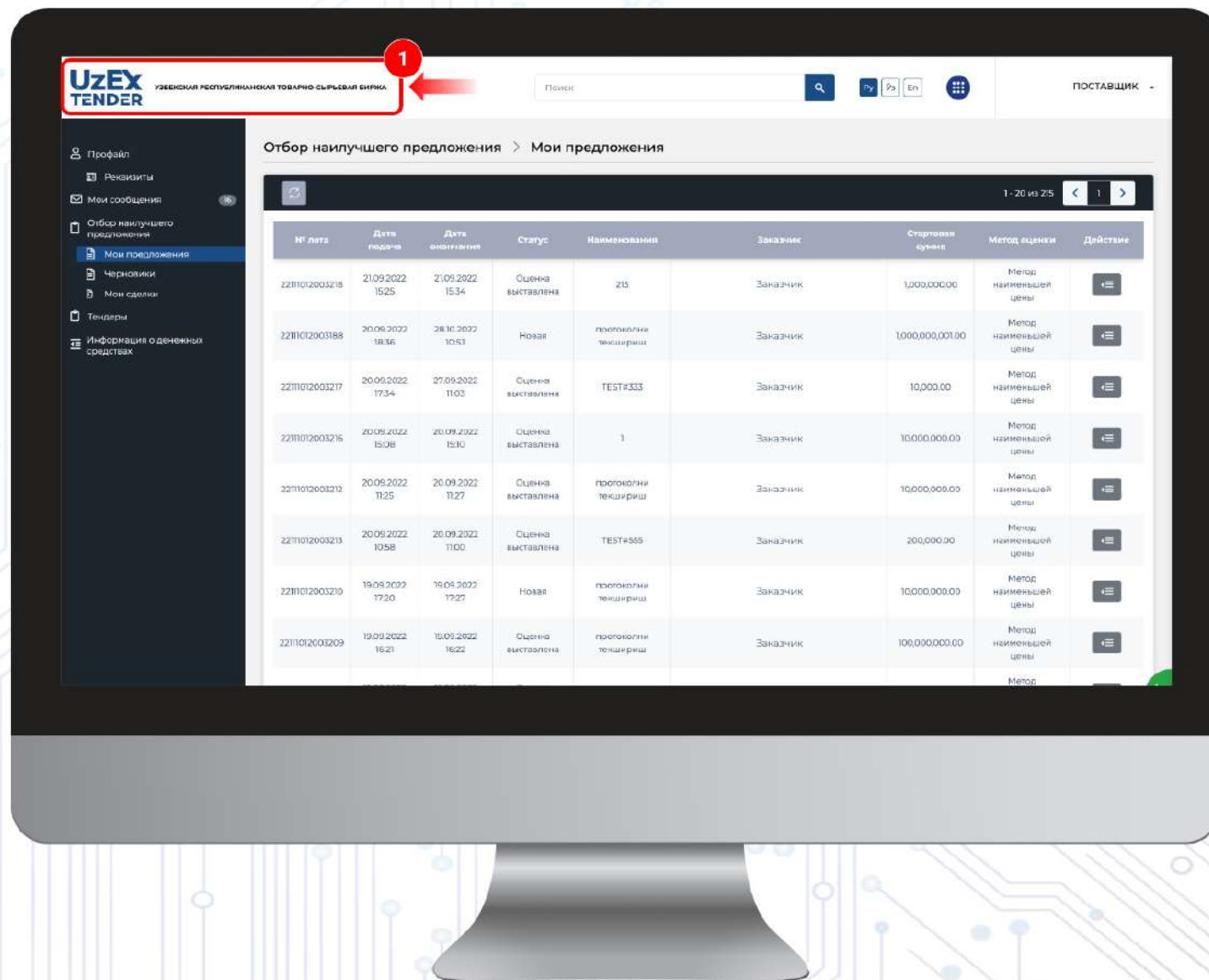


3 этап

Переход на главную страницу.

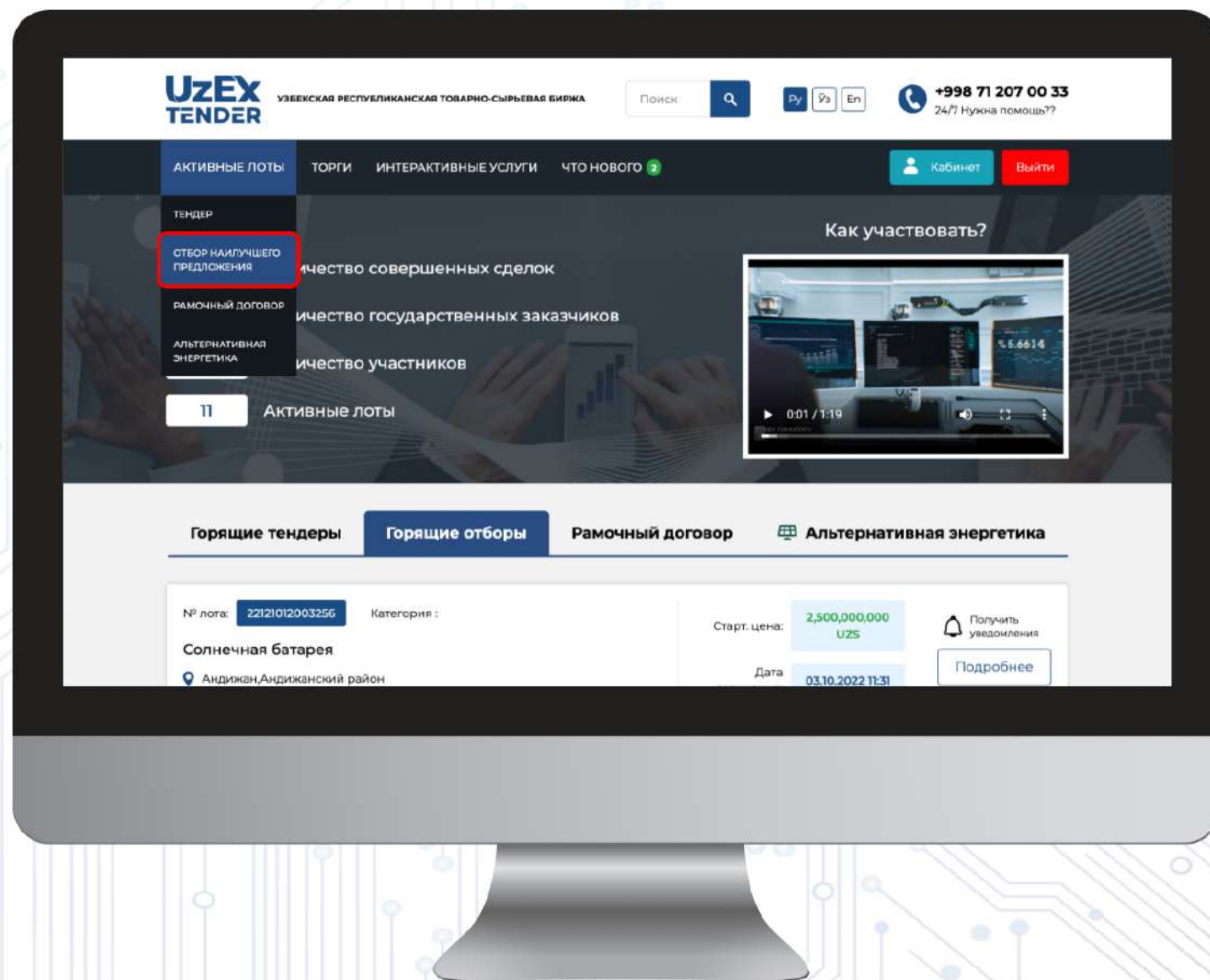
1

Чтобы перейти на главную страницу нужно нажать на значок



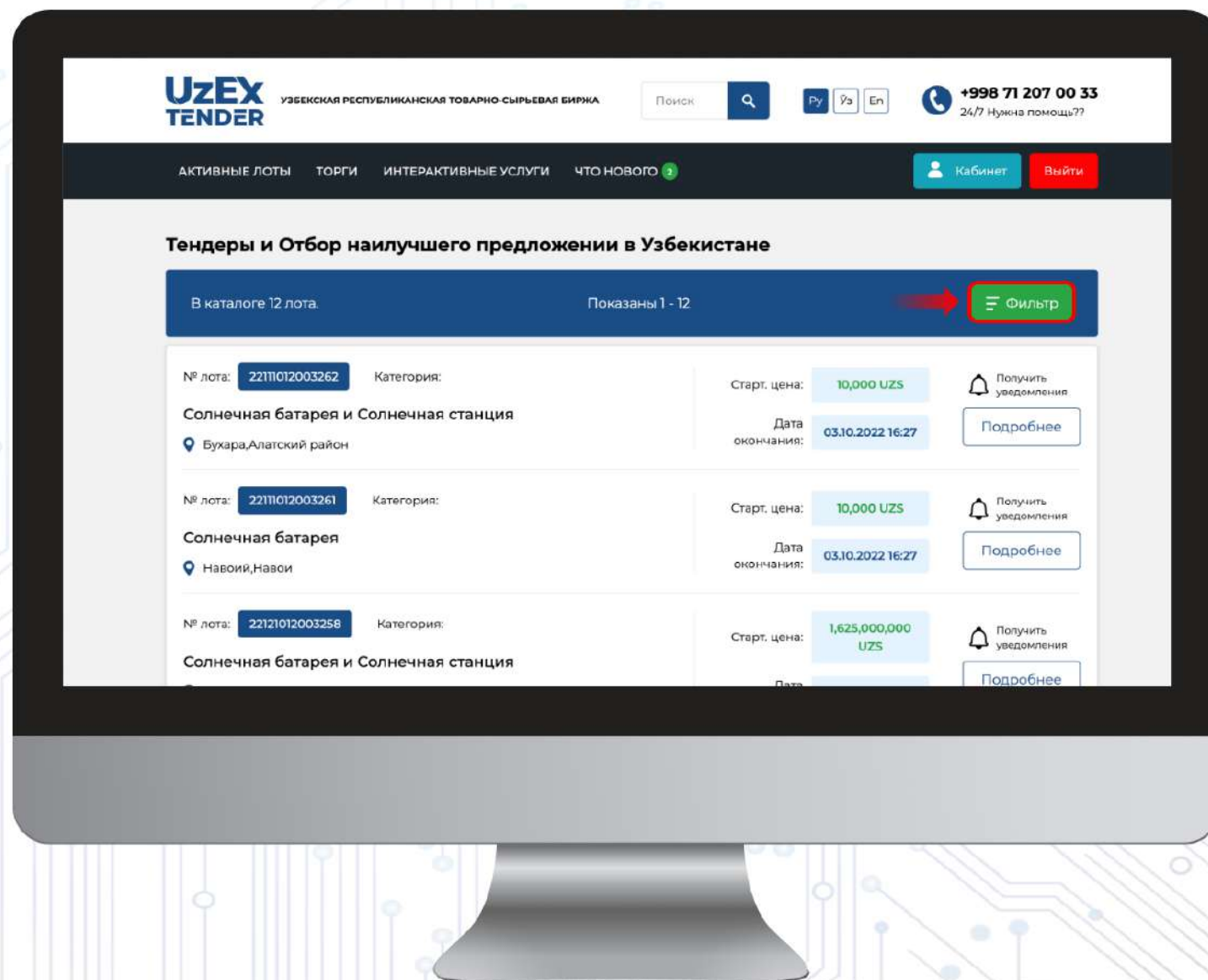
4 этап

Поиск товара
(работы, услуги)



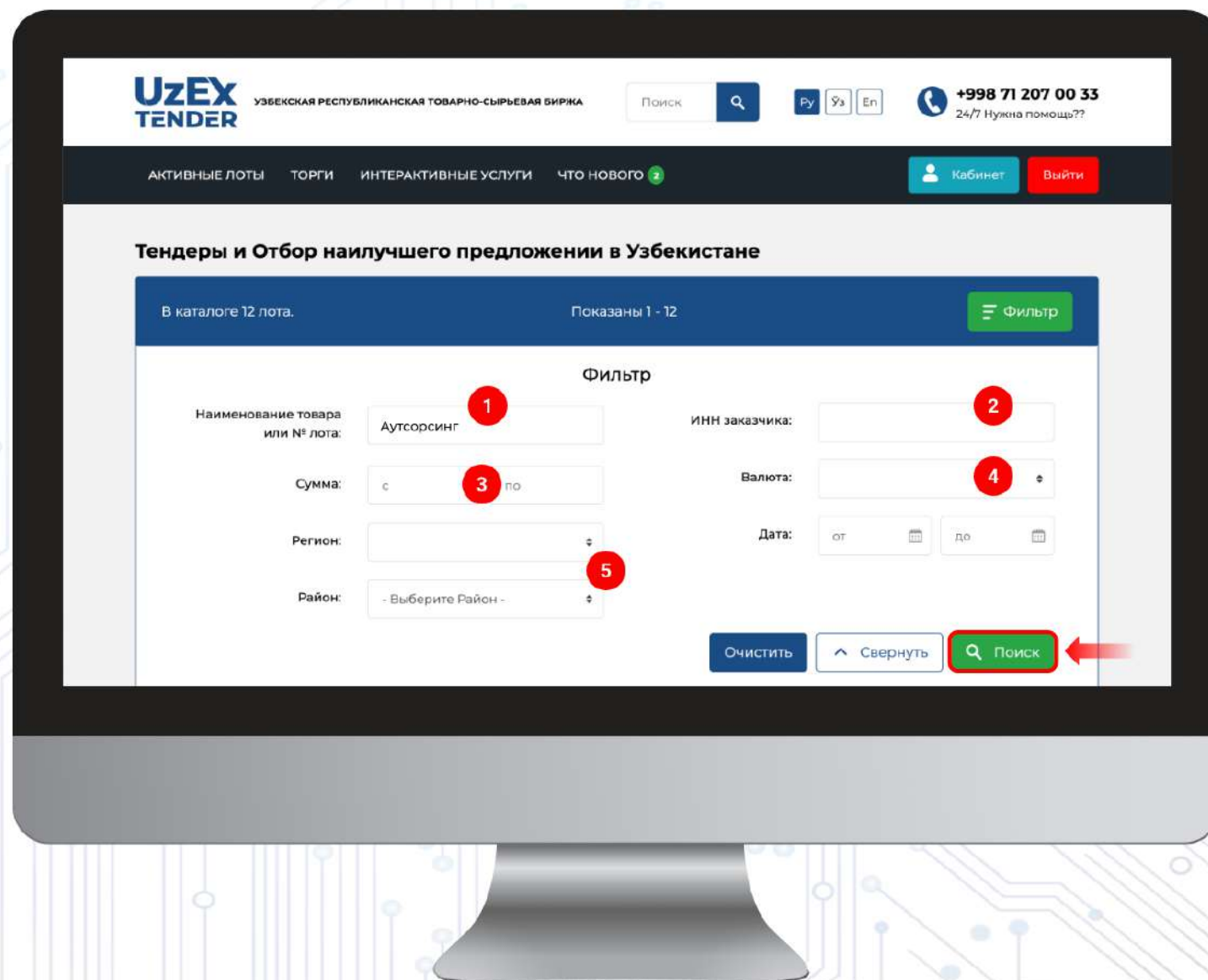
5 этап

Чтобы принять участие в отборе наилучшего предложения/тендере, необходимо найти на сайте нужный лот. Для этого необходимо перейти на главную страницу и нажать на кнопку «Фильтр» в правом верхнем углу.



5 этап

Нужно ввести
необходимые
параметры и нажать
на кнопку «Поиск».



1

Написать ключевое слово
товара(работы услуг)

2

Ввести ИНН

3

Написать сумму

4

Указать валюту

5

Указать регион и район
поставки

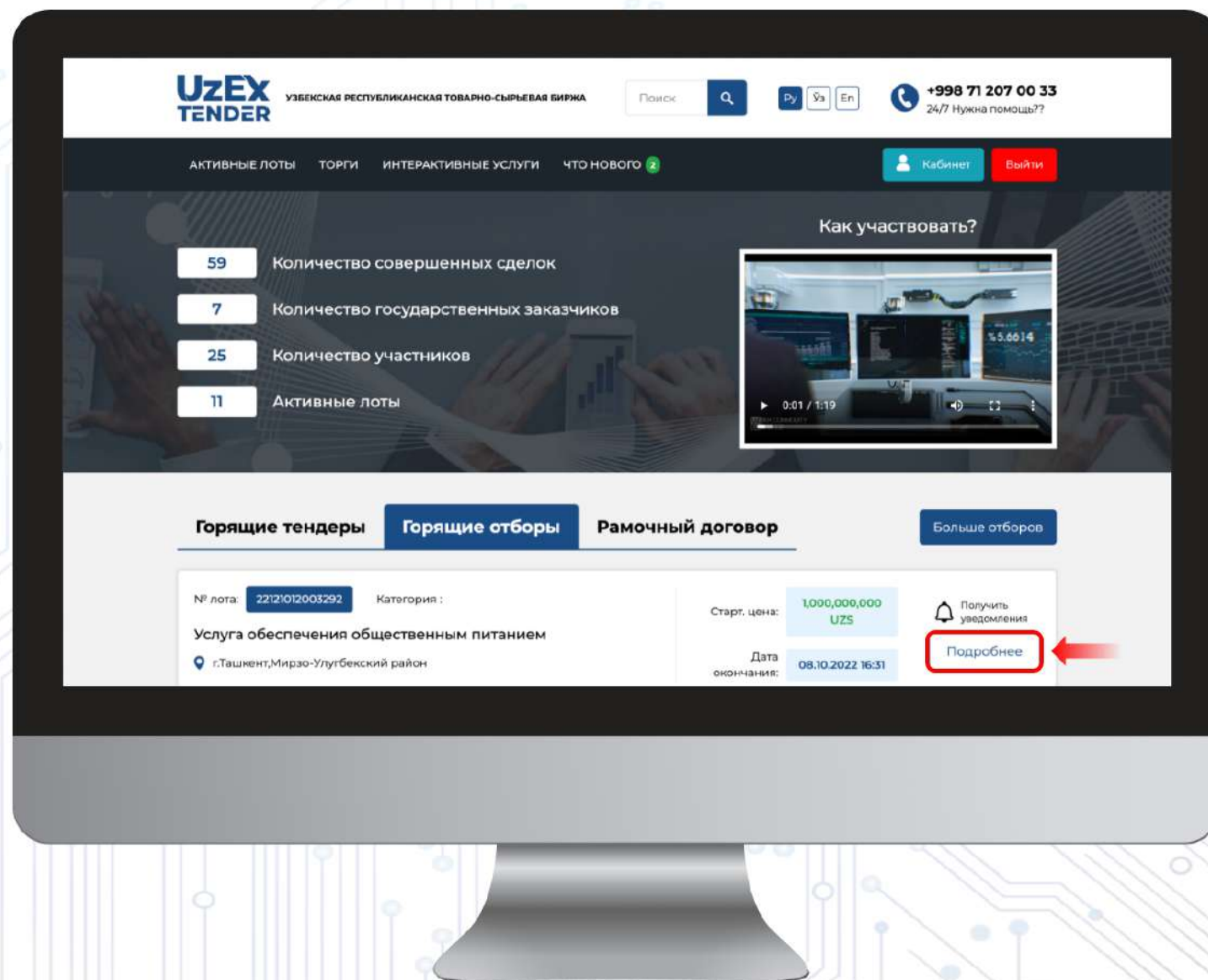
5 этап

Выбрав необходимый лот, поставщик сможет непосредственно принять участие в отборе наилучших предложений/тендере.

Поставщик, не имея достаточных денежных средств на расчётном счету, не может принимать участие.

При этом: Комиссионный сбор составляет – 0,15% (не превышая 4. млн сум) от суммы договора.

Авансовый платёж составляет 0– 5% от стартовой цены.



6 этап

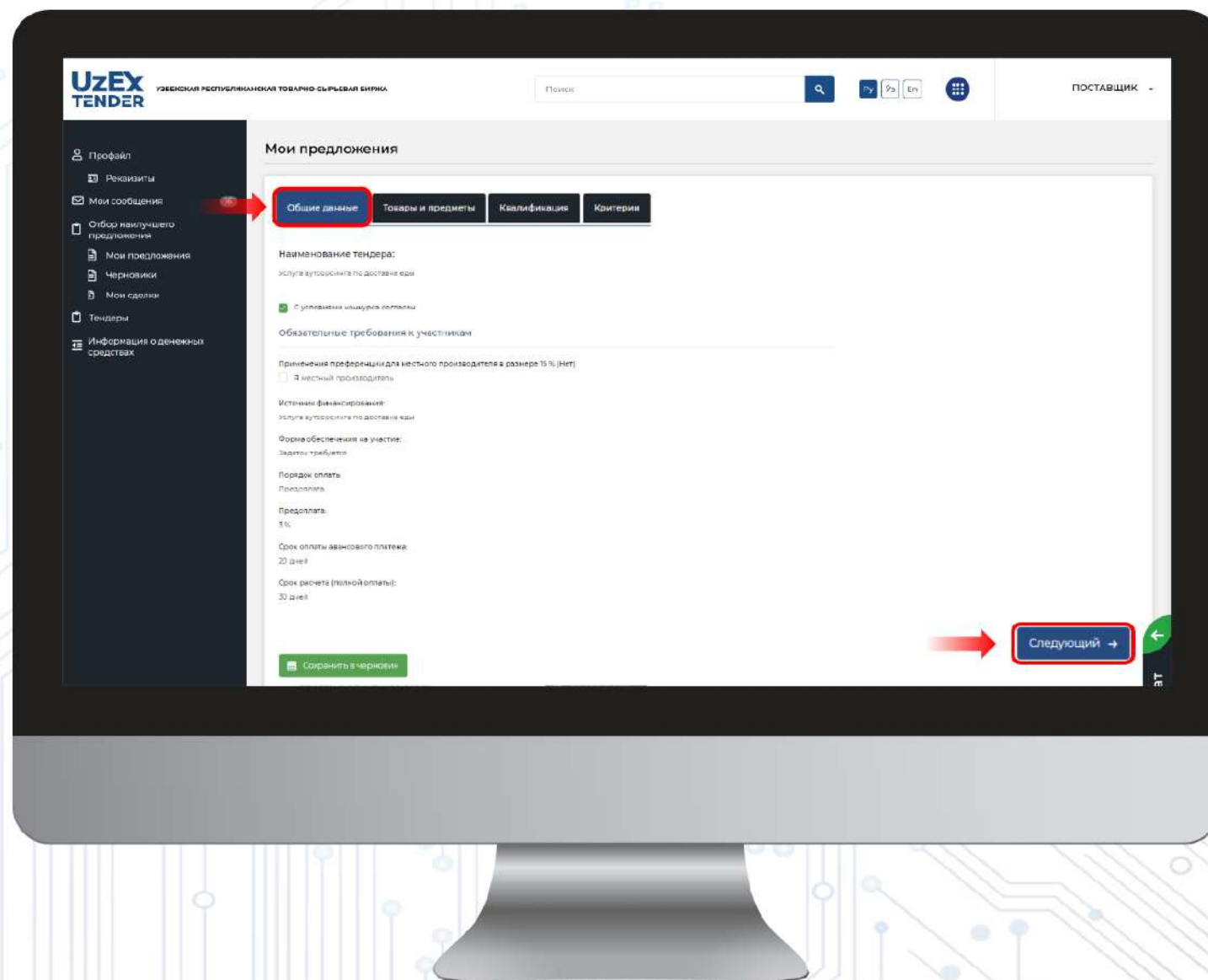
После подробного ознакомления с объявлением, в случае, если поставщик хочет принять участие в торгах по данному лоту, он нажимает на кнопку «Подать предложение».

The screenshot displays the UzEX Tender website interface. At the top, the logo 'UzEX TENDER' is visible, along with the text 'УЗБЕКСКАЯ РЕСПУБЛИКАНСКАЯ ТОВАРНО-СЫРЬЕВАЯ БИРЖА'. A search bar and language selection (Ru, Uz, En) are present. A phone number '+998 71 207 00 33' and the text '24/7 Нужна помощь??' are also shown. Below the header, there are navigation links: 'АКТИВНЫЕ ЛОТЫ', 'ТОРГИ', 'ИНТЕРАКТИВНЫЕ УСЛУГИ', and 'ЧТО НОВОГО'. A user profile icon and buttons for 'Кабинет' and 'Выйти' are located on the right. The main content area shows a tender with the number '22121012003292'. A red arrow points to a green button labeled 'Подать предложение'. Below this, there are four boxes: 'До окончания осталось: 04:23:58:37', 'Дата начала: 03-10-2022 16:31', 'Дата окончания: 08-10-2022 16:31', and 'Итого стартовая стоимость: 1,000,000,000 UZS'. A note states 'Стартовая цена товара указывается: С учетом НДС'. The title of the tender is '1 - Услуга аутсорсинга по доставке еды'. A table below lists the tender details:

Количество товара	Ед.измерения	Свойства	Категория	Стартовая цена за единицу	Общая сумма	Срок гарантии	Срок поставки
1	усл.ед		Услуги общественного питания	1,000,000,000 UZS	1,000,000,000 UZS	1 Месяцев	20 дни

7 этап

Процесс подачи предложения для участия в торгах. Система автоматически перенаправляет на страницу подачи заявки. Затем на странице «Общая информация» заполняются следующие поля.



7 этап

После заполнения страницы «Общая информация», активируется следующая страница.

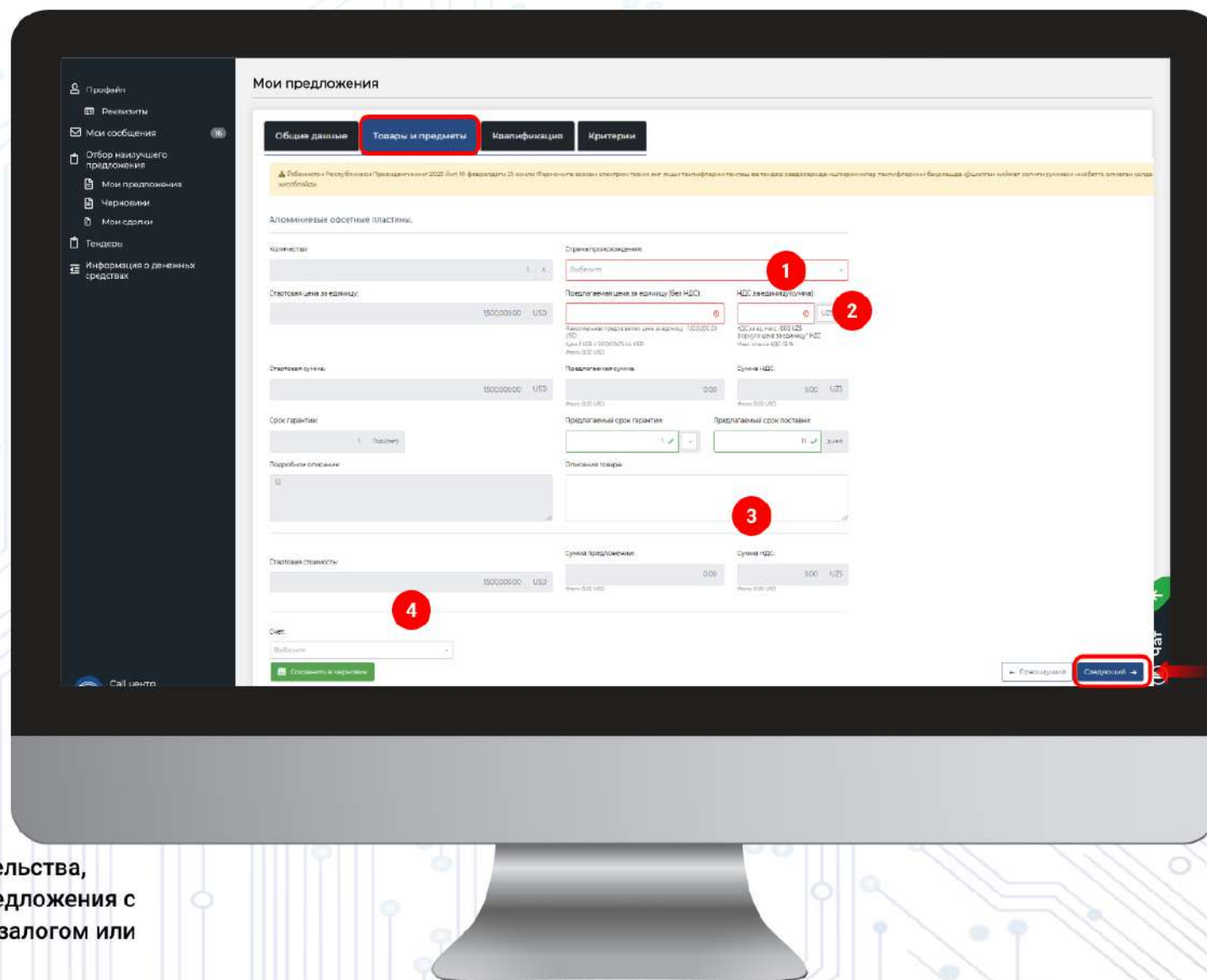
Необходимо заполнить следующие поля в разделе «Товары и предметы».

1 Указать страну происхождения

2 При подаче электронного предложения отдельно указывается цена предлагаемая за одну единицу, и сумма НДС (соответственно, участник не платящий НДС, предоставляет "ноль" в поле НДС).

3 Описание товара

4 В случае указания государственным заказчиком требования об обеспечении предложения в виде залога или поручительства, участники торгов представляют свои предложения с приложением документов, связанных с залогом или поручительством.



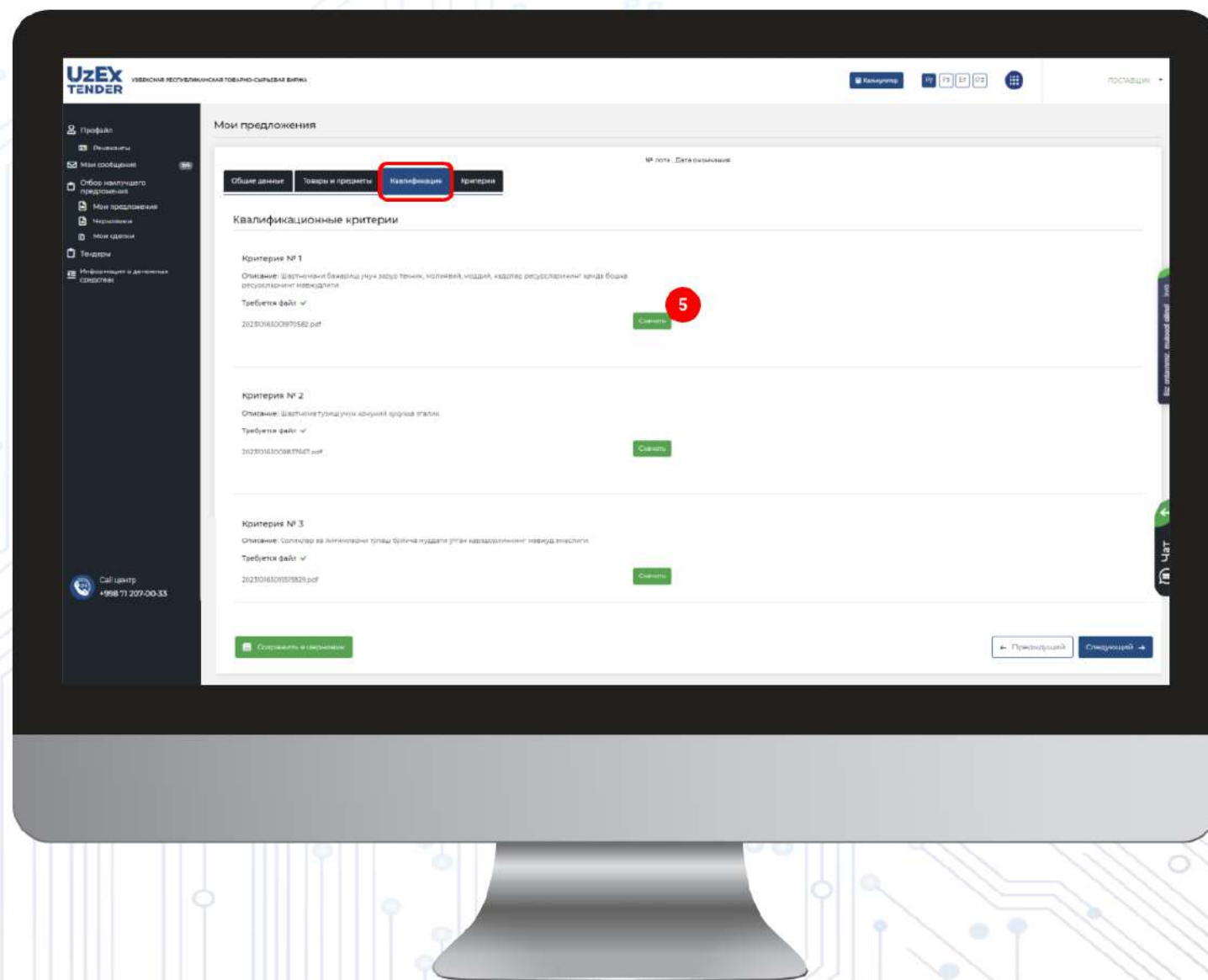
7 этап

Участники во время подачи своих предложений, в разделе «Квалификация» должны разместить информацию о соответствии критериям.

Примечание: Если информация не загружена, предложение не будет принято системой.

5

Прикрепить запрашиваемый файл



7 этап

После ввода запрашиваемой информации, страница переходит в следующий раздел «Критерии».

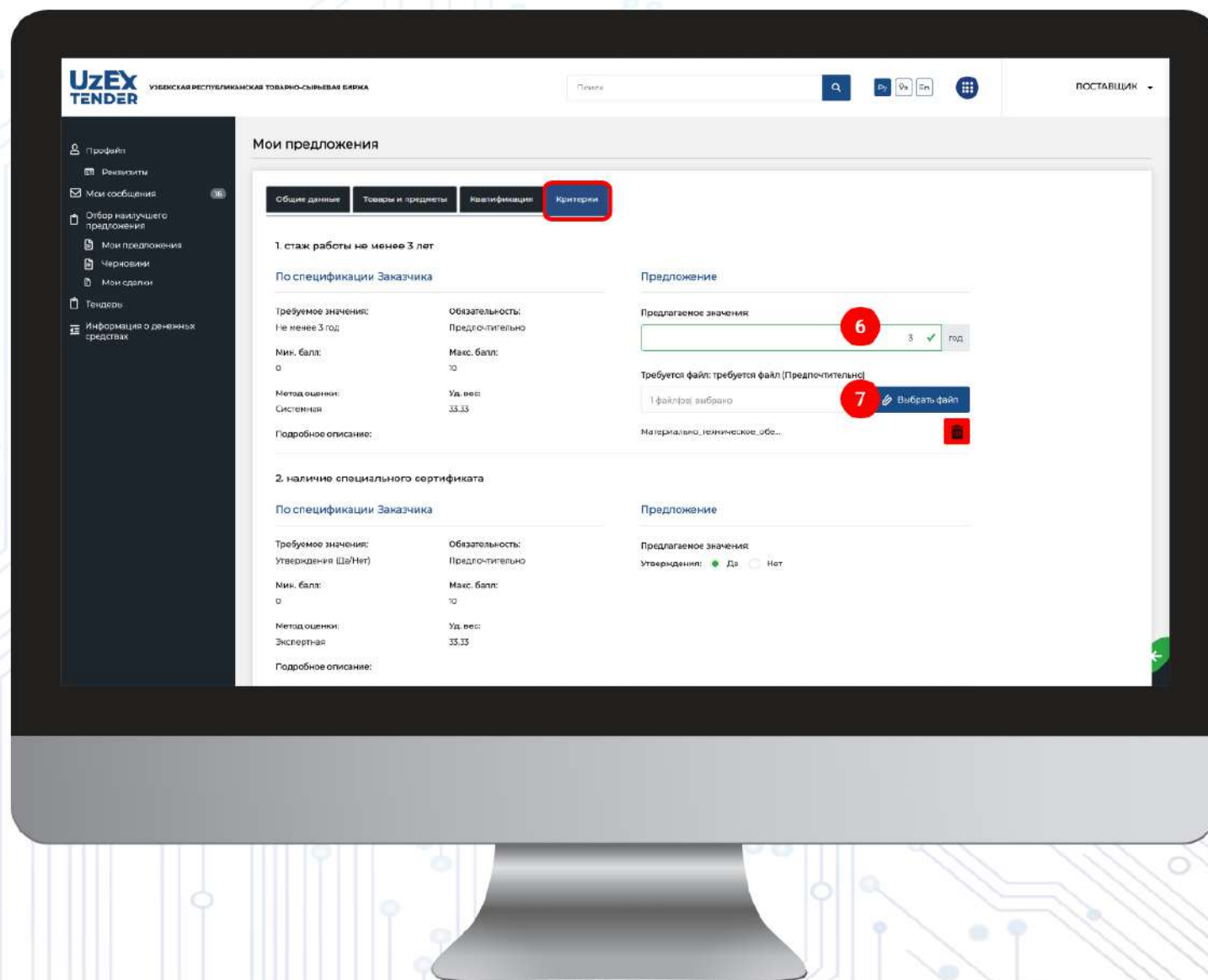
В процессе ввода информации в данный раздел, поставщик обязан внимательно изучить требования, предъявленные заказчиком.

6

Указать предлагаемое значение

7

Прикрепить запрашиваемый файл



7 этап

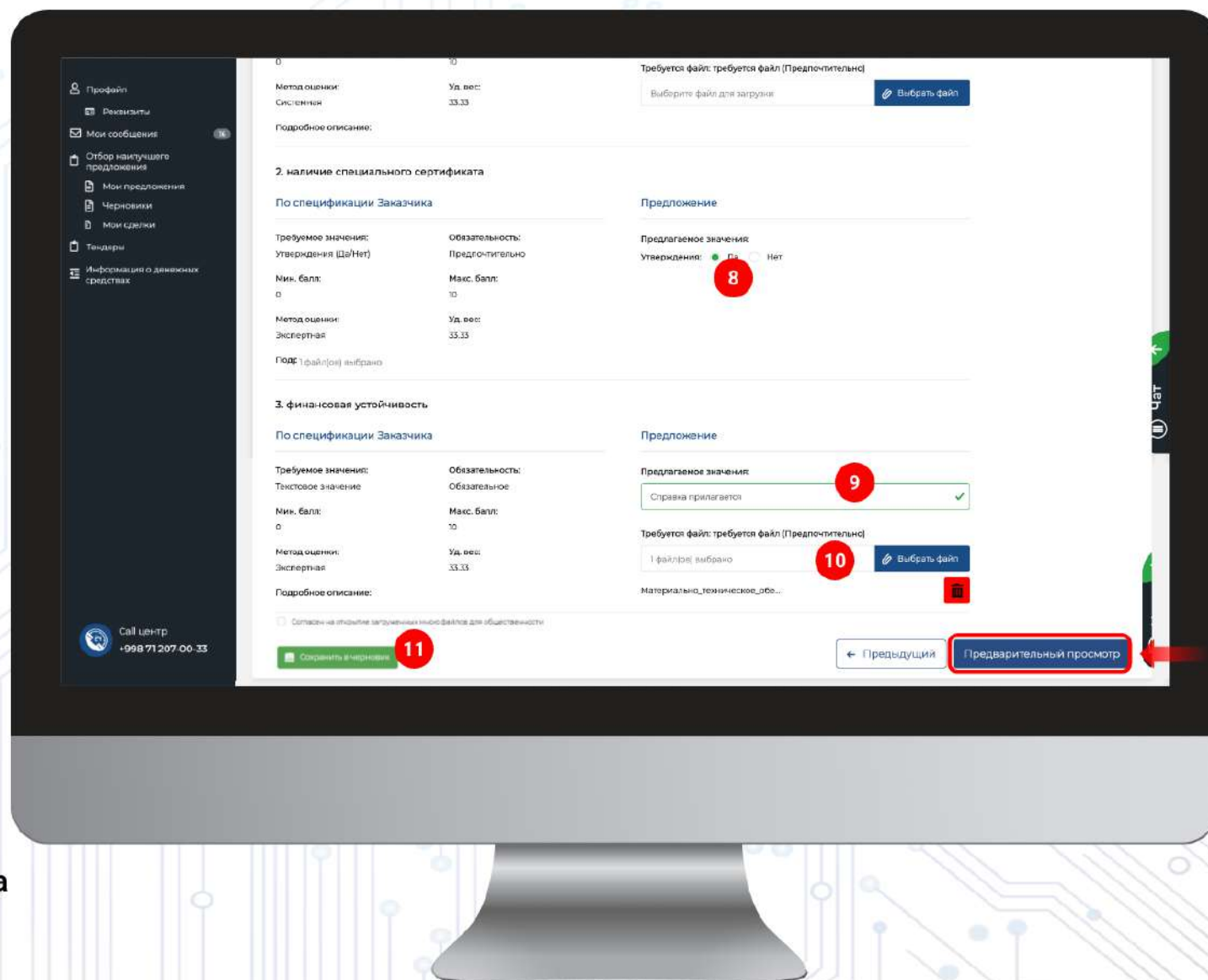
Если во время ввода информации в разделе «Критерии» поставщика просят предоставить подтверждающий документ по какому-нибудь критерию, данный документ должен быть загружен в виде файла.

8 Указать предлагаемое значение

9 Написать предлагаемое значение

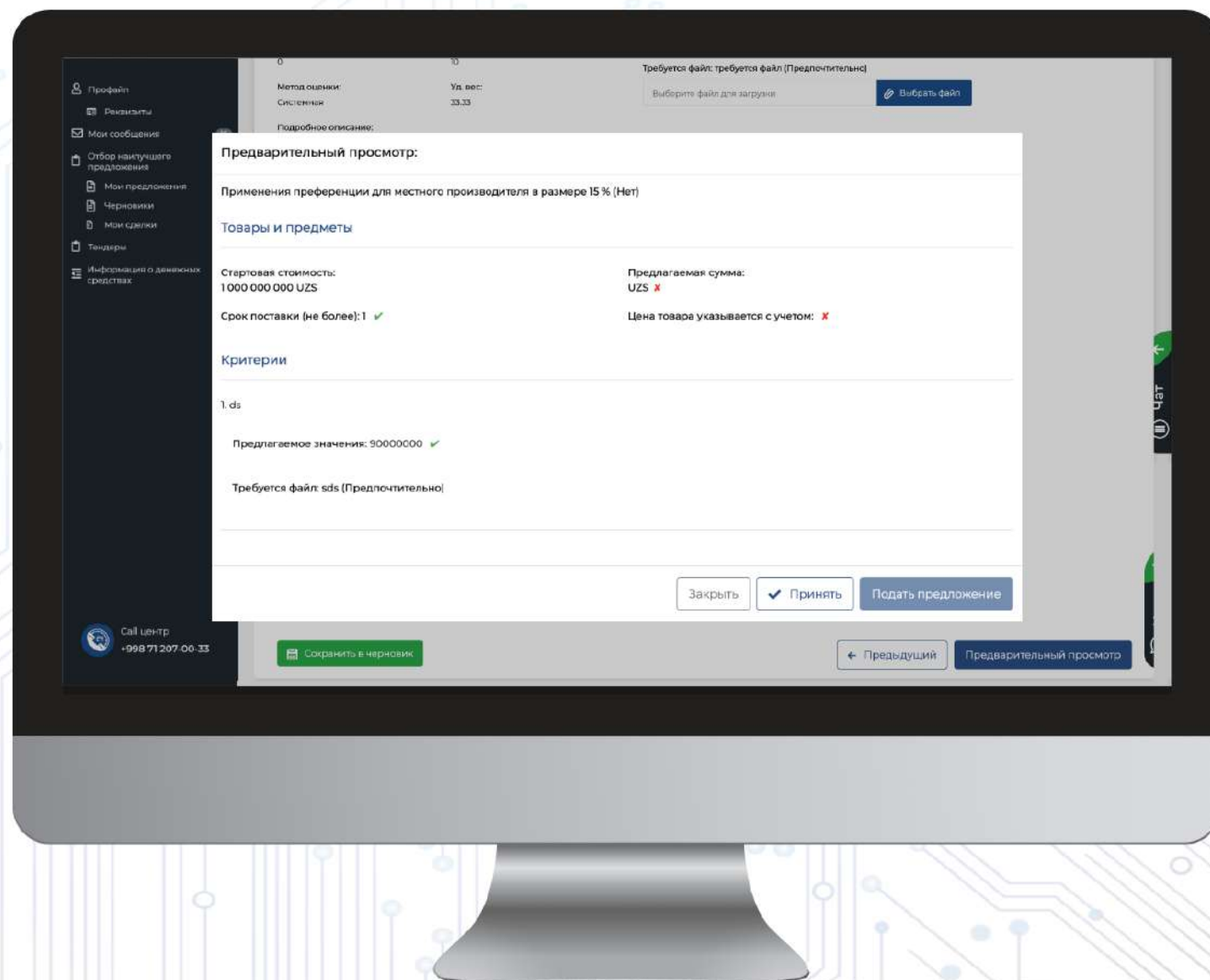
10 Прикрепить запрашиваемый файл

11 Выбрав знак согласия, вся ваша прикрепленная информация, будет обнародована



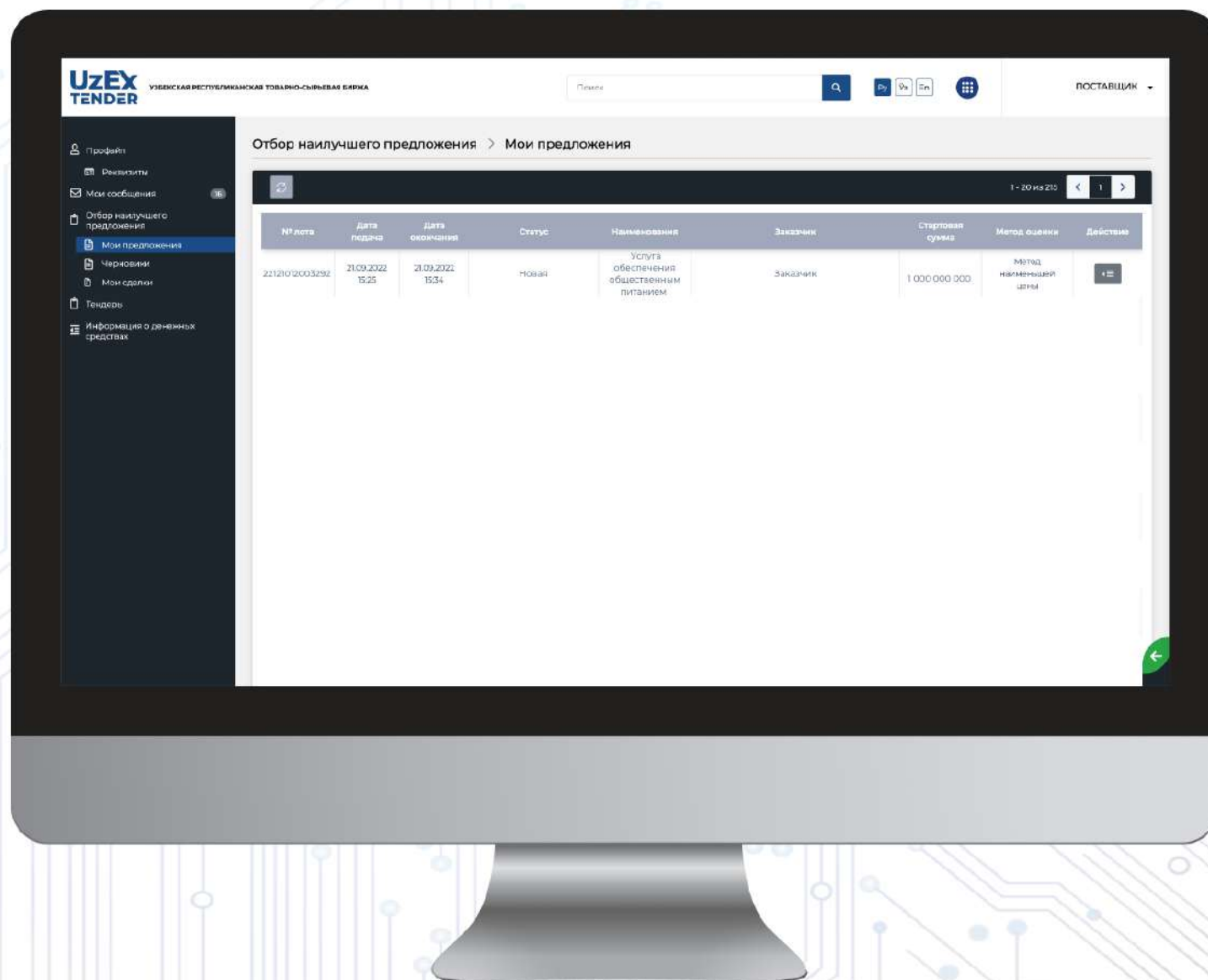
7 этап

После заполнения всех необходимых полей нажав на кнопку “Предварительный просмотр” подтверждается предложение.



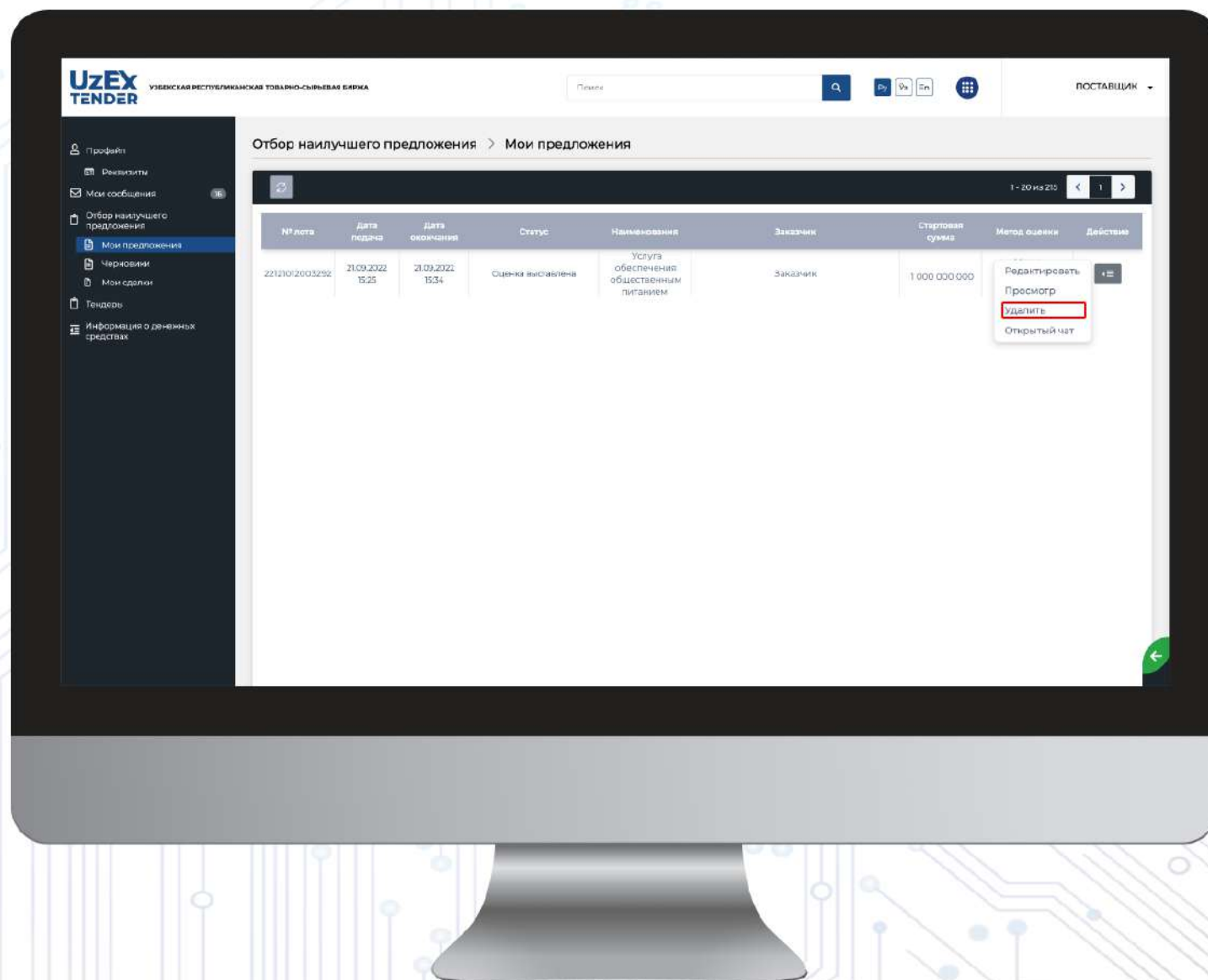
8 этап

Поданное предложение отображается в разделе «Мои предложения»



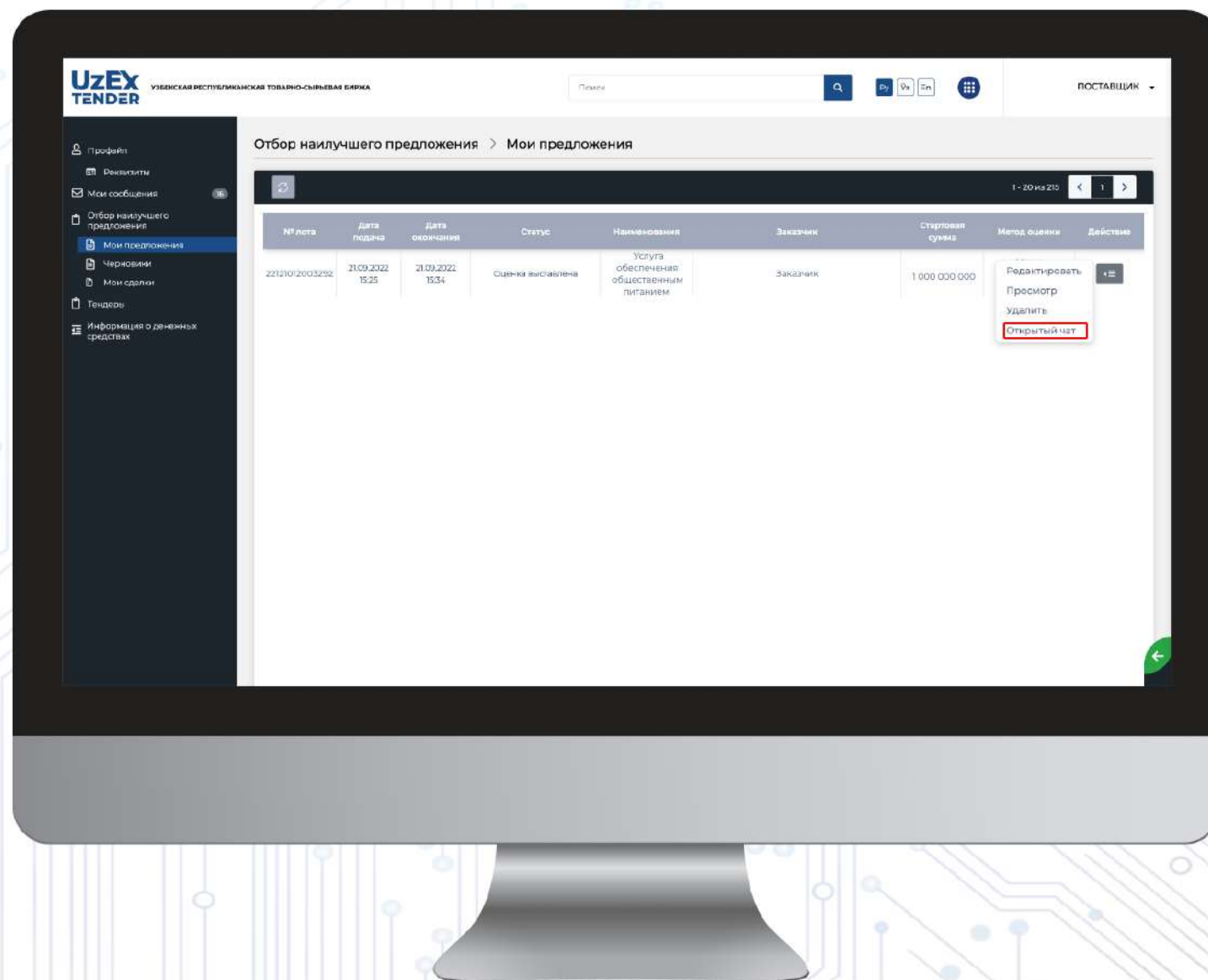
9 этап

Участник электронного отбора (тендера) до срока окончания подачи предложений вправе отозвать поданное тендерное предложение или внести в него изменения.



9 этап

До окончания срока подачи предложений участники могут направить запрос государственному заказчику по открытому электронному чату с запросом уточнить требования в документации о закупке



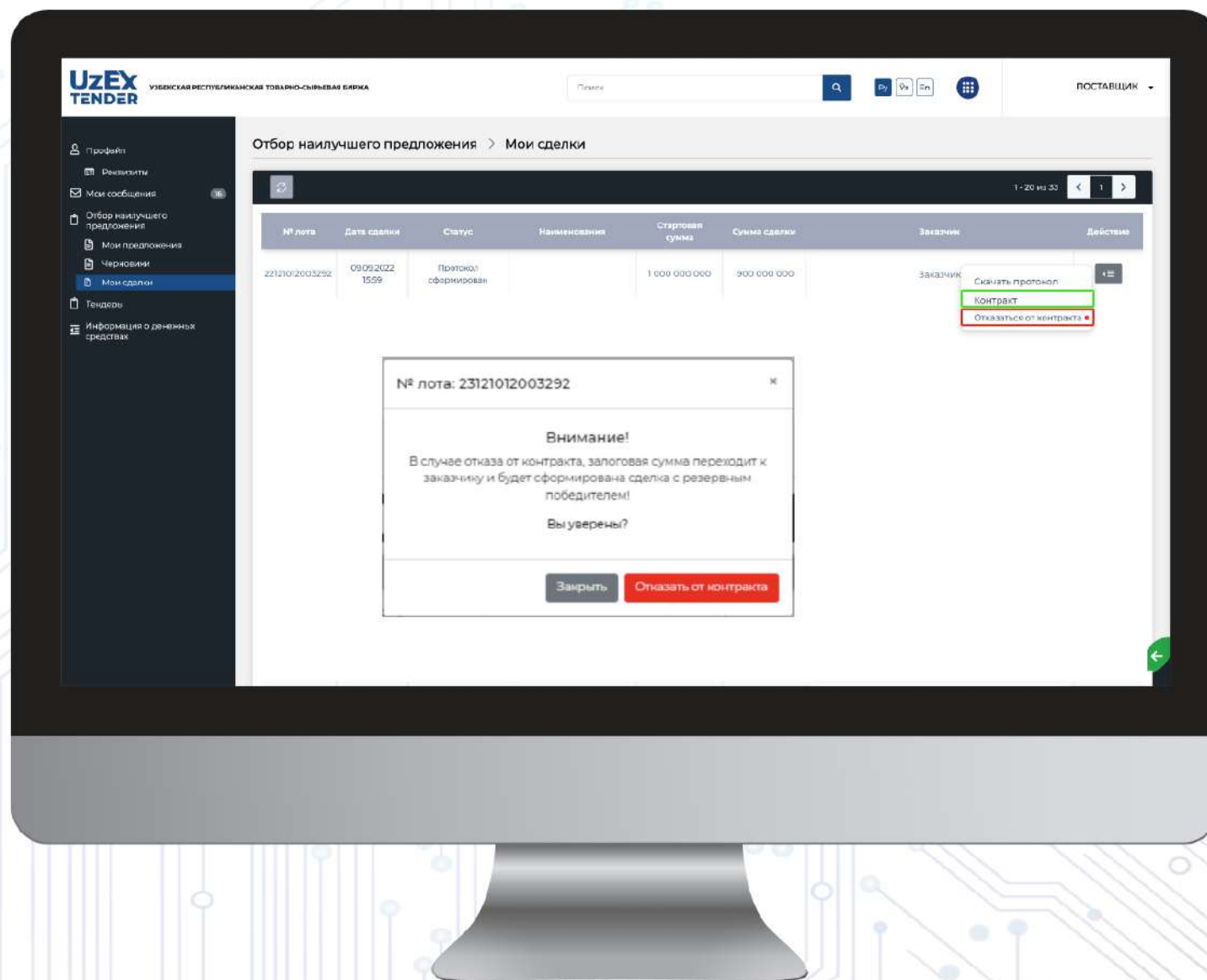
11 этап

Со стороны заказчика отправляется контракт.

Участник- победитель в свою очередь принимает либо отказывается от исполнения договора.

В случае отказа победителя от заключения договора сумма задатка ему не возвращается.

В случае отказа победителя от заключения договора сумма задатка ему не возвращается.



12 этап

1 Указать НДС

№ 361

Статус: New	Дата контракта: 01.08.2022 14:12
Заказчик:	Поставщик:
ИНН: Проформа: 202208011406608679.docx (0.01 MB)	ИНН: Причина:

Причина:

НДС: 12%


НДС сумма:

1

Скачать контракт Принять Отказать

Закреть

Для того чтобы проверить итог торгов нужно перейти в раздел "Торги".



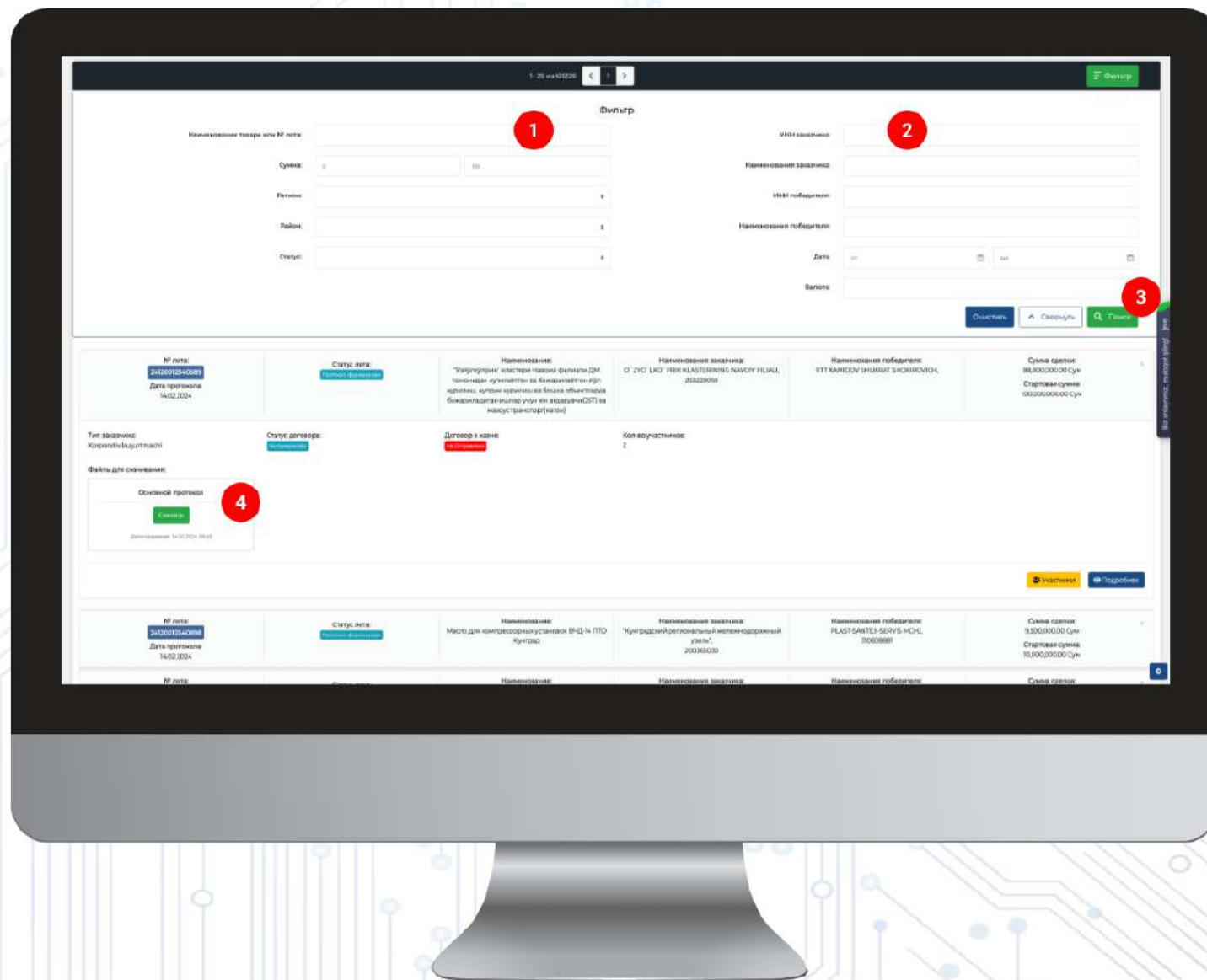
Участникам, не являющиеся победителями, для того чтобы проверить итог торгов, нужно перейти в раздел фильтр. Внести наименование товара либо номер лота, так же можно найти с помощью ИНН заказчика.

1 Наименование товара или номер лота

2 Инн заказчика

3 Поиск

4 Скачать протокол



НЕРЕЗИДЕНТЫ:

- 1 Регистрация на сайте [Etender.uzex.uz](https://etender.uzex.uz) (нерезидент юридическое лицо)
- 2 ЭЦП НЕ ТРЕБУЕТСЯ!
- 3 Вход в кабинет с логином/паролем (логин получите на почту после регистрации –пример: AA12345)
- 4 Скачать договор: <https://etender.uzex.uz/docs>

Счёт для оплаты:

- Расчётный счёт:
- Л/счет для оплаты по договору:
700110860262877950600262006
- Л/счет для оплаты комиссионного сбора:

- Расчётный счёт для нерезидентов:
- P/C 20208978700600257002 евро
- P/C 20208840900600257011 доллар
- P/C 20208643600600257003 рубль
- SWIFT: TRSAUZ22
- JSB TRASTBANK

- Расчётный счёт:
20208000900600257053